

Herzlich willkommen



Ausschuss für Planen, Bauen, Mobilität

TOP 7

Energiebericht 2025

Fachdienst 65 - Liegenschaften

Energiebericht - § 17 Abs. 1 NKlimaG

- Verpflichtung der Kommunen zur Erstellung und Veröffentlichung eines Energieberichtes bis zum 31. Dezember
 - Erstmalige Erstellung für 2022 bis zum 31.12.2023
 - Folgende Berichte umfassen drei Kalenderjahre
- **Mindestangaben des Energieberichtes:**
 - Jährliche Kosten für Strom- und Heizenergie
 - jährlichen Verbräuche von Strom- und Heizenergie
 - sowie die damit verbundenen Emissionen von Kohlendioxid

Energiebericht Landkreis Wesermarsch

1. Inhalt



ENERGIEBERICHT

Landkreis Wesermarsch

Betrachtungszeitraum 2022 - 2025

Erstellt am 21.05.2026

LiMBO
ein Produkt der EWE AG

Inhalt

1. Einleitung

2. Untersuchte Liegenschaften

3. Kostenanalyse

- 3.1 Kosten Strom
- 3.2 Kosten Wärme
- 3.3 Kosten Wasser
- 3.4 Gesamtkosten

4. Verbrauchsanalyse

- 4.1 Stromverbrauch
- 4.2 Wärmeverbrauch
- 4.3 Wasserverbrauch
- 4.4 CO₂-Äquivalente

5. Vergleichende Analyse des Liegenschaftsbestandes

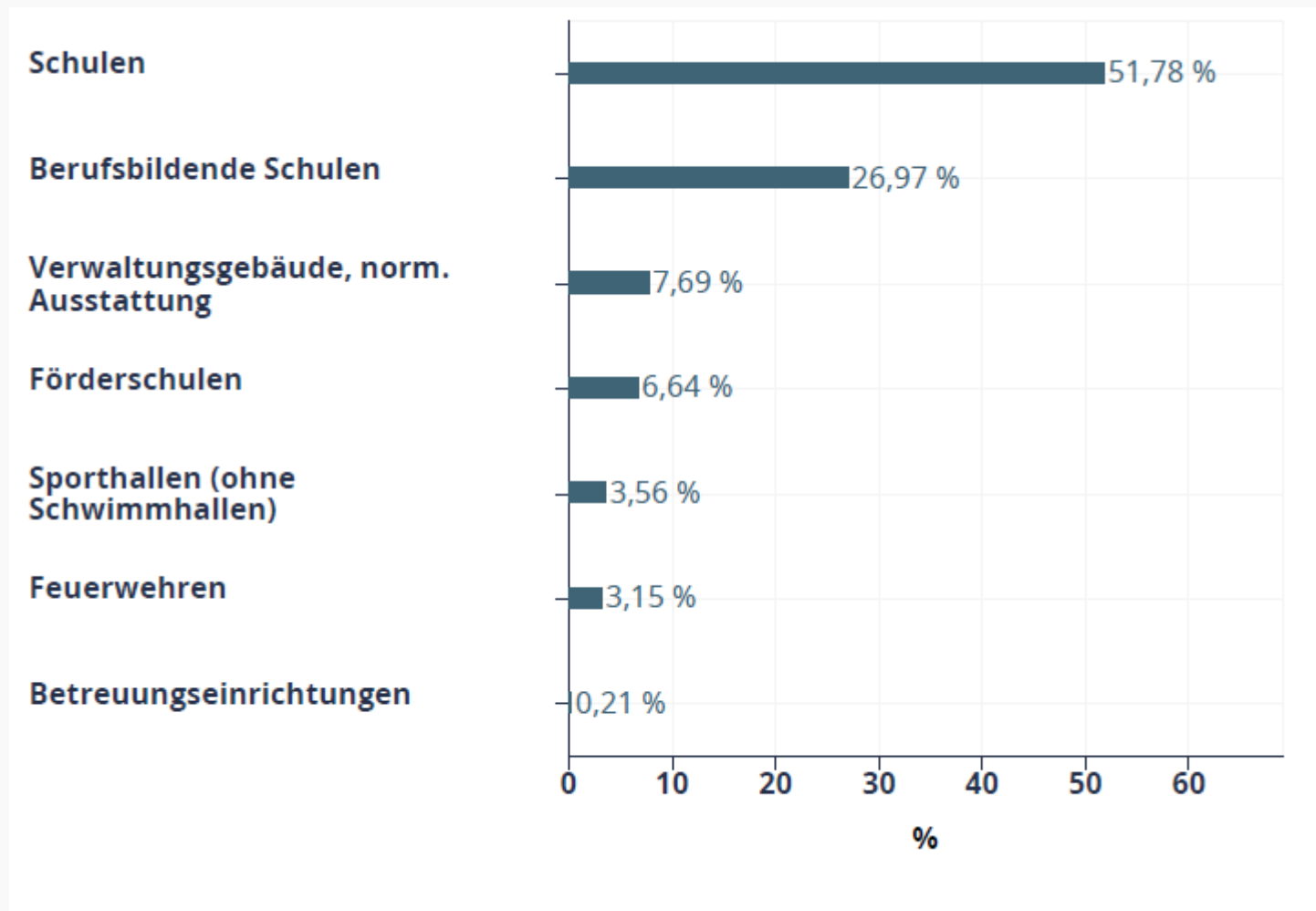
6. Einzelanalyse der kommunalen Liegenschaften

2. Untersuchte Liegenschaften

6.1 Berufsbildende Schule Elsfleth
6.2 Berufsbildende Schule Nordenham
6.3 Berufsbildungszentrum Brake
6.4 Feuerwehrtechnische Zentrale
6.5 Gesundheitsamt
6.6 Großtagespflegestelle (GTS)
6.7 Gymnasium Brake
6.8 Gymnasium Lemwerder
6.9 Gymnasium Nordenham
6.10 Gymnasium Nordenham (Nebengebäude)
6.11 Integrierte Gesamtschule Brake
6.12 Kreishaus
6.13 Kreissporthalle

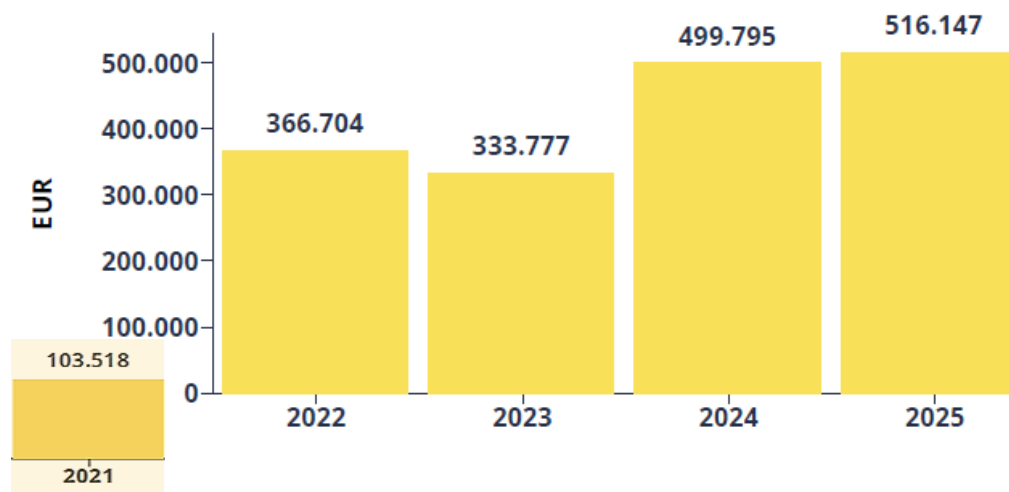
6.14 Oberschule Berne
6.15 Oberschule Elsfleth
6.16 Oberschule Jade
6.17 Oberschule Lemwerder
6.18 Oberschule Nordenham (Hauptgebäude)
6.19 Oberschule Nordenham (Nebengebäude)
6.20 Oberschule Rodenkirchen (Gebäude 1)
6.21 Oberschule Rodenkirchen (Gebäude 2+3)
6.22 Pestalozzischule Brake
6.23 Schule am Luisenhof
6.24 Schule am Siel
6.25 Sporthalle Schule am Siel
6.26 Zinzendorfschule Tossens

3. Kostenanalyse – Anteil nach Gebäudekategorie

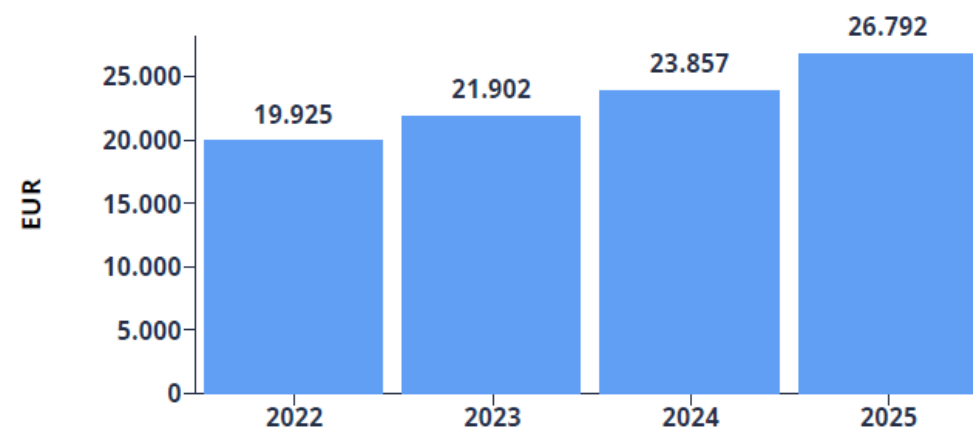


3. Kostenanalyse – Anteil nach Gebäudekategorie

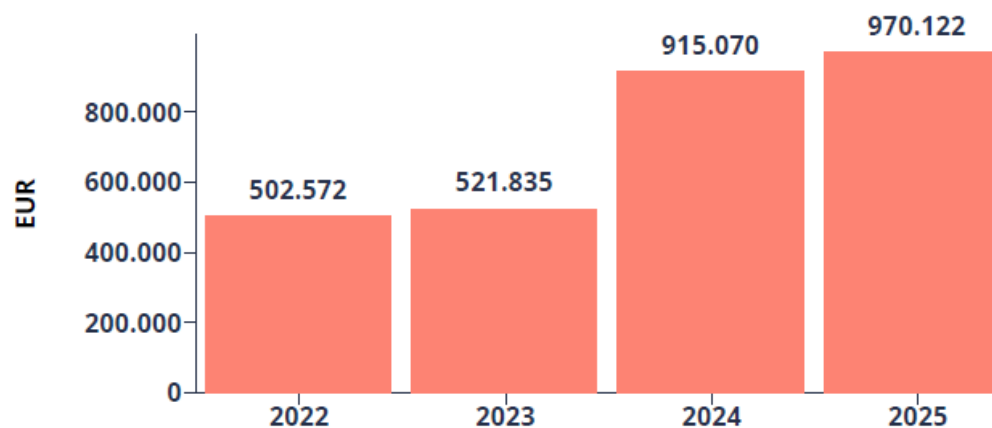
3.1 Kosten Strom



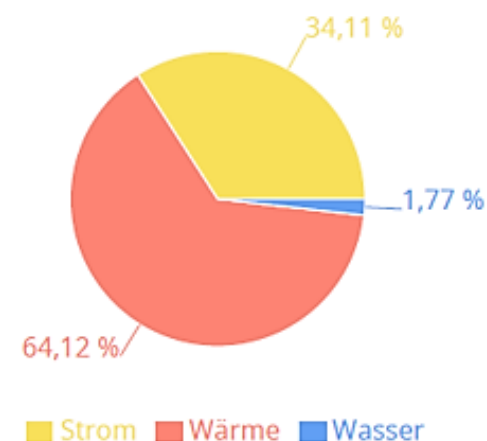
3.3 Kosten Wasser



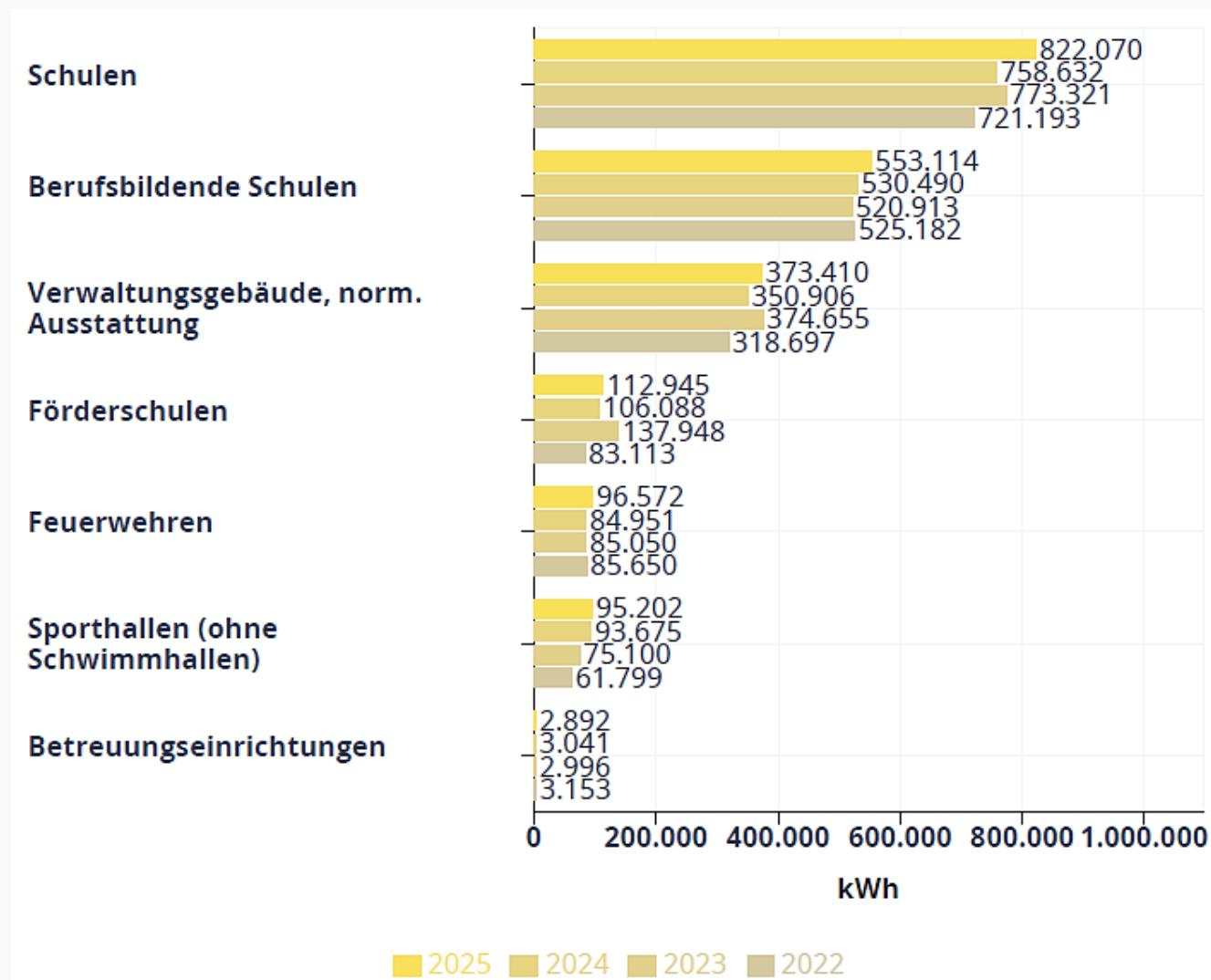
3.2 Kosten Wärme



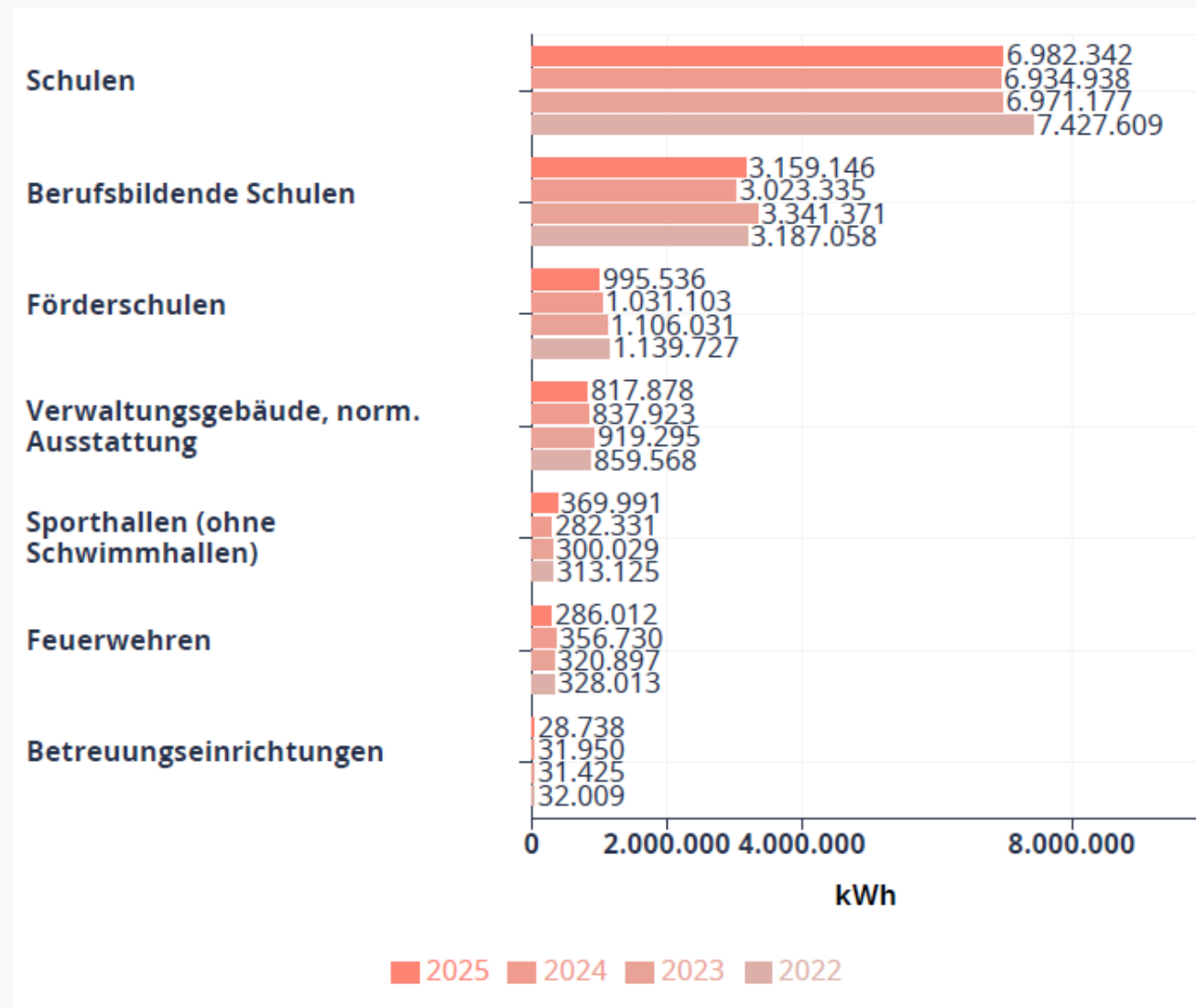
3.4.1 Anteil nach Medium



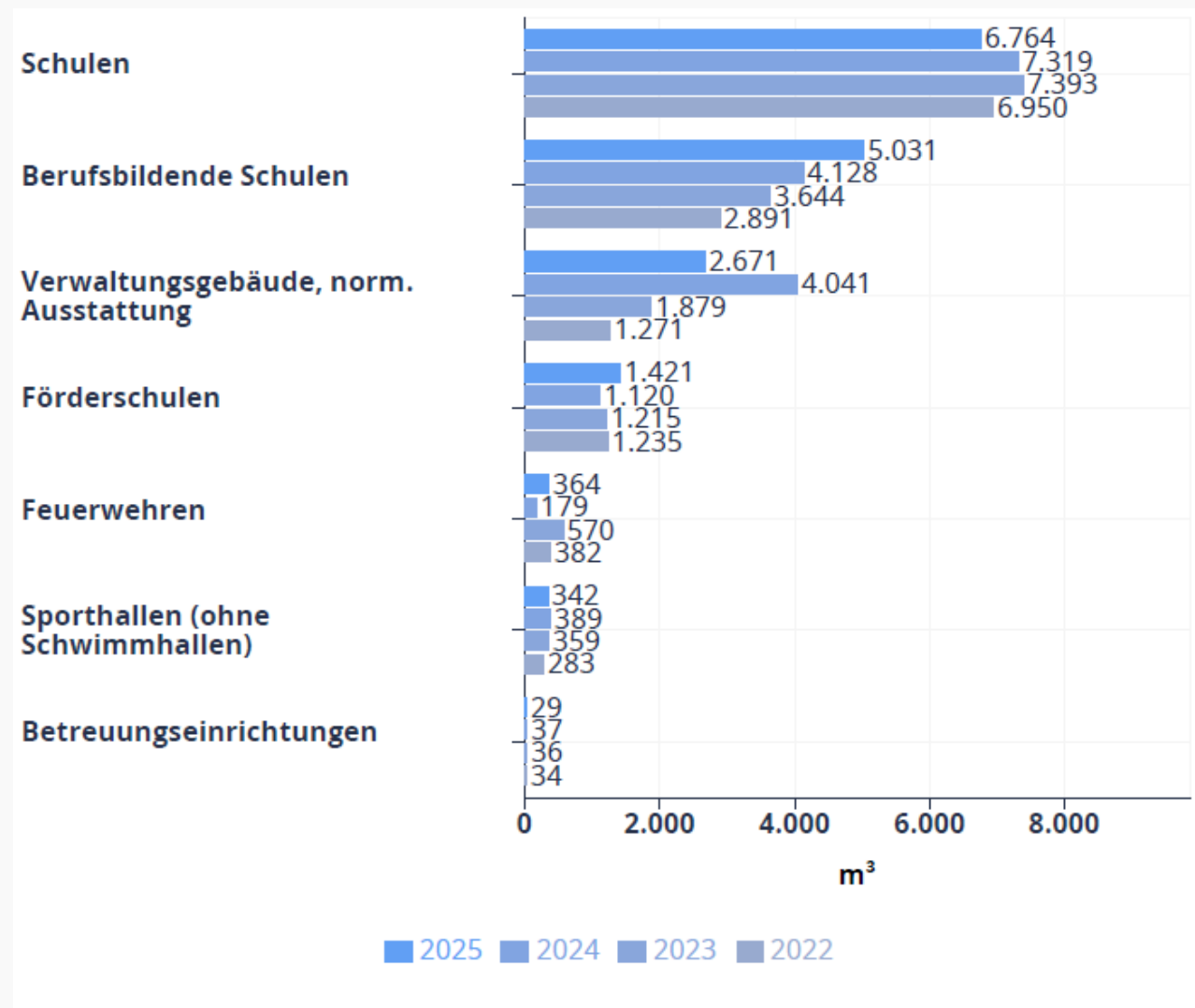
4.1 Verbrauchsanalyse - Stromverbrauch



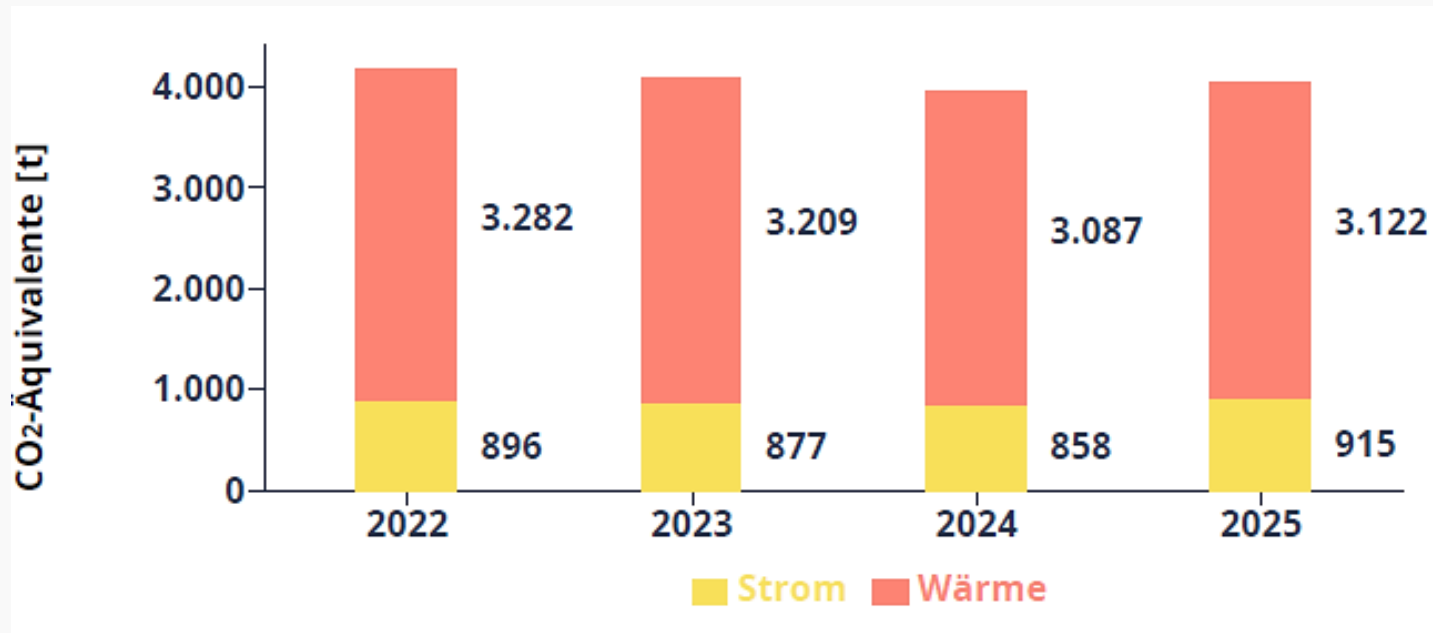
4.2 Verbrauchsanalyse - Wärmeverbrauch



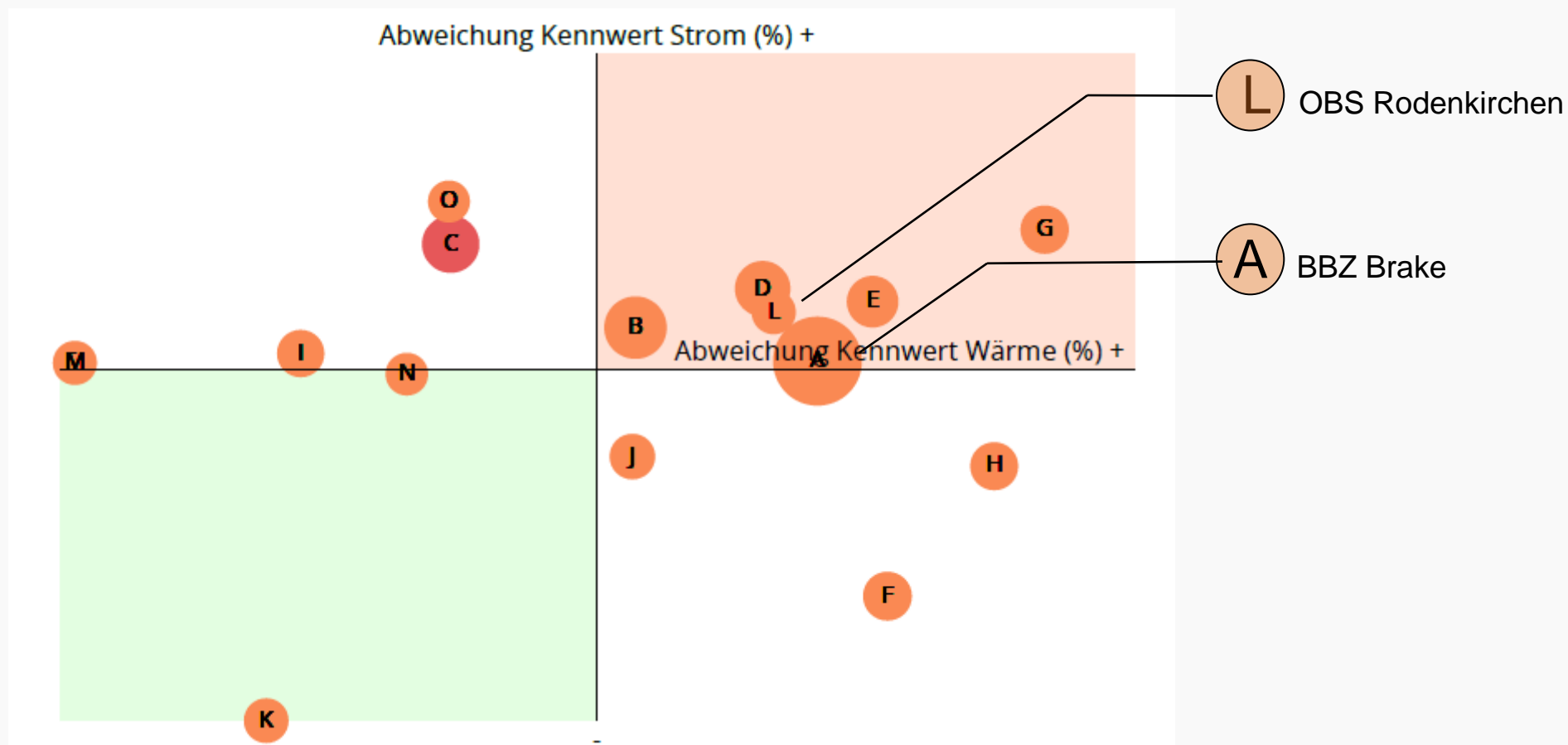
4.3 Verbrauchsanalyse - Wasserverbrauch



4.4 CO₂-Äquivalente



5. Vergleichende Analyse der Liegenschaften



Strom- Wärme- Diagramm

6. Einzelanalyse – OBS Rodenkirchen (Geb. 2+3)

6.21 Oberschule Rodenkirchen (Gebäude 2+3)

Anschrift:
 Schulstraße 14A, 26935 Stadland
 Gebäudekategorie:
 Bildung & Kultur
 Baujahr:
 1973
 NGF:
 4268 m²

Heizungsart:
 Erdgas
 Zählernummer(n) Strom:
 13312, 13312
 Zählernummer(n) Wärme:
 1293022
 Zählernummer(n) Wasser:
 23H760945, 23M701043

6.21.1 Kennwertentwicklung

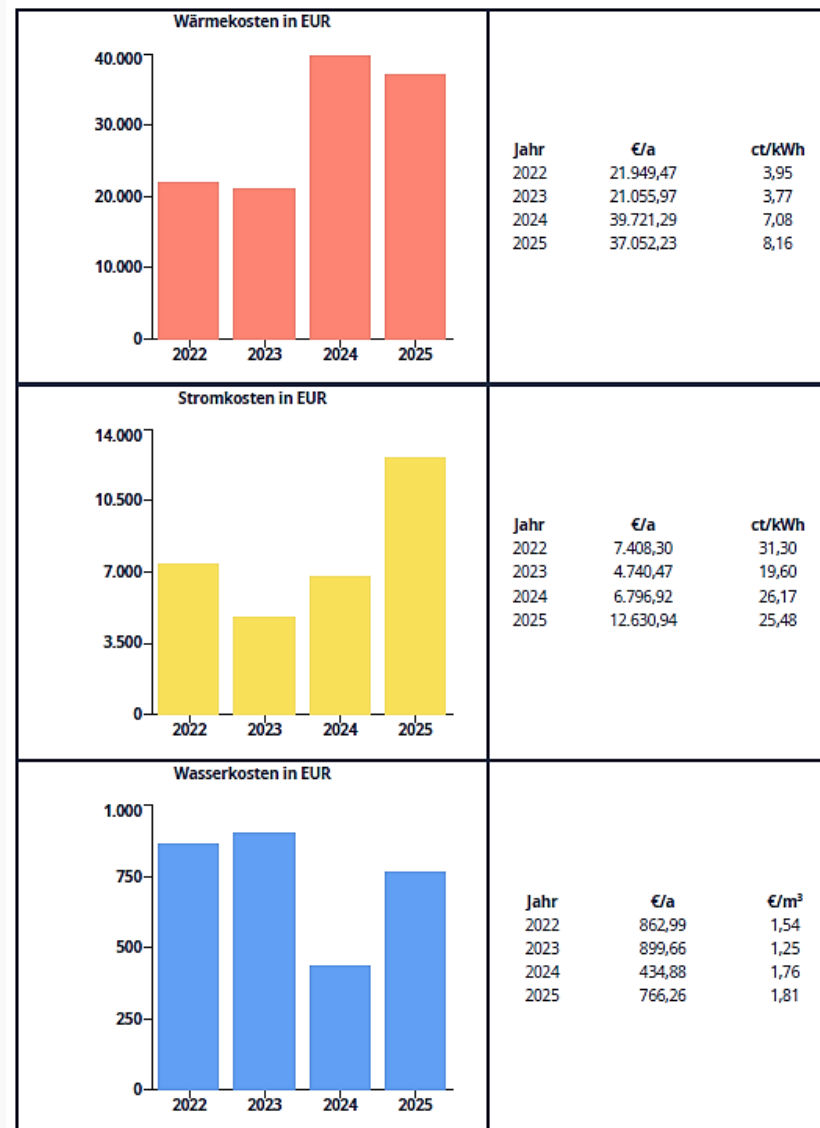


Verbrauchsentwicklung - OBS Rodenkirchen (Geb. 2+3)

6.21.2 Verbrauchsentwicklung



Kostenübersicht - OBS Rodenkirchen (Geb. 2+3)



Vielen Dank
für die
Aufmerksamkeit